

令和3年9月2日

1～4年生保護者 各位

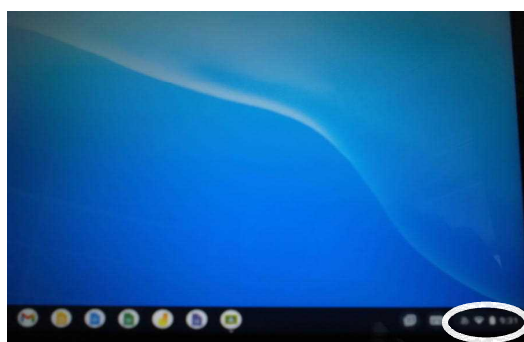
富山市立岩瀬小学校
校長 山 本 剛

Chromebook（クロムブック）持ち帰りの際の家庭でのWi-Fi登録のお願い


日頃より、本校の教育活動にご協力ご理解をいただきありがとうございます。

さて、明日（3日）、児童が一人1台クロムブックを家庭に持ち帰ります。家庭でクロムブックを使用する際に、家庭でWi-Fi接続が必要となります。家庭でのインターネット接続が可能な方は、児童が持ち帰ったクロムブックに家庭のWi-Fi接続をお願いします。

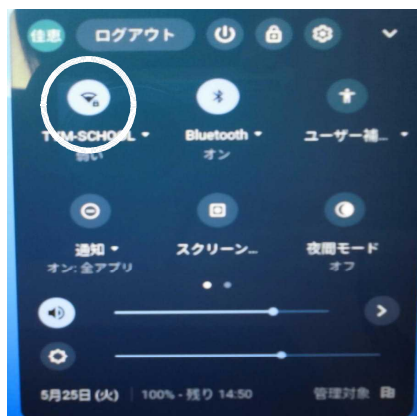
また、下記の用紙に接続の有無を記入し、9月7日（火）までに提出してください。



- 《クロムブックでWi-Fi接続をする際の手順》
- ①クロムブックの電源を入れ、ログインします。
ログイン後、画面右下に表示される、Wi-Fiマークをクリックします



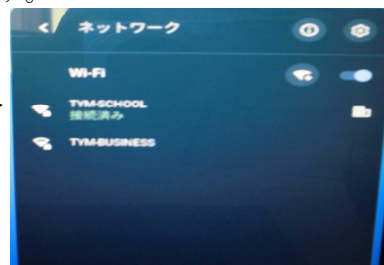
（白い円で囲んである部分）



- ② Wi-Fi マークをクリックすると、左のようなメニューが表示されます。メニュー内のWi-Fiのマーク（白い円で囲んである部分）をクリックします。



クリックすると



- ③ ご家庭のWi-Fiネットワークが表示されます。ご家庭のWi-Fiネットワークをクリックし、アクセスポイントの暗号化キー（ご家庭にあるルーター等を書いてあります）を入力すると、インターネット接続が可能になります。インターネットを接続後、Googleの利用が可能となります。お手数をおかけしますが、よろしくお願いします。

裏面、今後のクロムブックの家庭への持ち帰り・実施予定もご覧ください。

切 り 取 り 線

児童名
年 番

○をお付けください。

- () Wi-Fi ネットワークに接続できた。
() Wi-Fi 環境はあるが、Wi-Fi ネットワークに接続できなかった。
() Wi-Fi 環境がないので、Wi-Fi ネットワークに接続できなかった。

・ご不明な点やご心配な点等があれば、下記にご記入ください。
