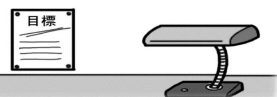


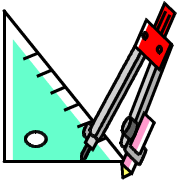






令和4年度 第3学年 第1回定期考査 範囲表			
1 日程			
	27日(月)	28日(火)	29日(水)
1限	英語	国語	理科
2限	音楽	技術・家庭	保健体育
3限	数学	美術	社会



2 範囲

教科	範囲	提出物など	学習のポイント
英語	教科書 p.4 ~ 29 エイゴラボ p.2 ~ 50 	テストに向けて勉強したもの（任意）	詳しくは「スペシャルプリント」を見ましょう！
音楽	○花 ○花の街 ○木星 ○ブルタバ ○花は咲く ○音楽の約束 教P97 ○教科書の確認（ワーク） P5, P29, P31, P38	※ワークの提出 定期テスト終了後の次の授業で提出すること（○付けをしておくこと）	○授業で学んだことを、教科書やワークを通して復習しておこう！ 
数学	○教科書 P9～P68 ○クリアノート P2～P47 ○小テスト1、2、3、4 	○授業ノート ○クリアノート ※提出日は授業で連絡します。	・式の展開、因数分解ができるようにすること。 ・数の性質の証明の仕方を確認すること。 ・平方根の意味、根号がついた数の変形、四則計算を確認すること。
国語	○教科書 「握手」P14～25、「作られた「物語」を超えて」P42～49、「学びて時に之を習ふ」P28～31、「熟語の読み方」P38～39 ○よくわかる国語の学習P4～P39 ○カラプリ2、3、4 ○10問漢字 1番～14番 ○授業で配布したプリント等	○よくわかる国語の学習P6～P39 6/28（火）締め切り 	・それぞれの文章をもう一度読み、ワークを解いて理解を深めましょう。 ・ワークの記述問題は丸付け・直しまで丁寧に取り組み、書く練習をしておきましょう。 ・授業のノートやワークシートを見直し、授業で学んだことの復習をしておきましょう。

技術・家庭	＜技術分野＞ ・学習プリント1学期1～4 ・学習プリントに関連する教科書の部分 ・試験対策プリントNo.1 ＜家庭分野＞ ・教科書P.12, 13, 20～37 ・資料集P.8～13	＜技術分野＞ 学習プリント 試験対策プリント ＜家庭分野＞ なし	＜技術分野＞ 学習プリントをしっかりと見直しておく。 試験対策プリントをしっかりと確認しておく ＜家庭分野＞ ・教科書や授業のプリントを見直し、正しい用語を覚えましょう！
美術	○教科書 P2～4、P27～29 ○資料集(美術資料) P4～5、7、P16～17 ○美術作品を鑑賞する6つのヒント 実技あり 透視図法 ※ものさしを持ってくること	・提出していないプリント	・正しい用語を漢字で覚えましょう。 
理科	2年 教科書p273～297 3年 教科書p8～p73 ワークp2～p27 カラプリ1～4	○まとめノート（P47～P73） ○未提出のもの 6月29日（水）締め切り厳守	・モーターのしくみ、電磁誘導を復習をしておくこと。 ・実験の方法や注意事項、その理由を説明できるようにしておくこと。 ・教科書の太文字や板書の重要語句を覚えてくること。 ・イオン式、電離式、化学反応式を書けるようになっておくこと ・電池のしくみ、電気分解を理解しておくこと。
保健体育	男女共通 ＜保健分野＞ ・P46～49 ＜体育分野＞ ・新体力テストP27～31 男子 陸上競技、サッカー、集団行動 ・実技書P61～65, 148～167, 335, 336 ・保体ノートP48～51, 64～67 女子 ＜体育分野＞ ・バレーボールP172、173、177		・記述が多いので、正しい用語や数字を覚える。 
社会	【歴史】 ○教科書 P176～235 ○ワーク 本誌 P36～P65 自主学习ノート P19～P36 	※自主学习ノートを提出 6月29日（水）期日厳守 係の提出場所は、担当の先生の指示に従ってください。	・教科書、ノートを一通り見直しておく。 ・ワーク等で間違えた問題はくり返し復習しておく。 ・覚えにくい語句は書いて覚える。